

COMUNICADO

Si se tiene inconvenientes con los Widgets en el SGA.

Realizar lo siguiente:

- ◆ Dar click en Añadir Widget.
- ◆ Seleccionar el Widget que necesita:

Alumno:

"Enlaces estudiantiles"

"Anuncios Académicos".

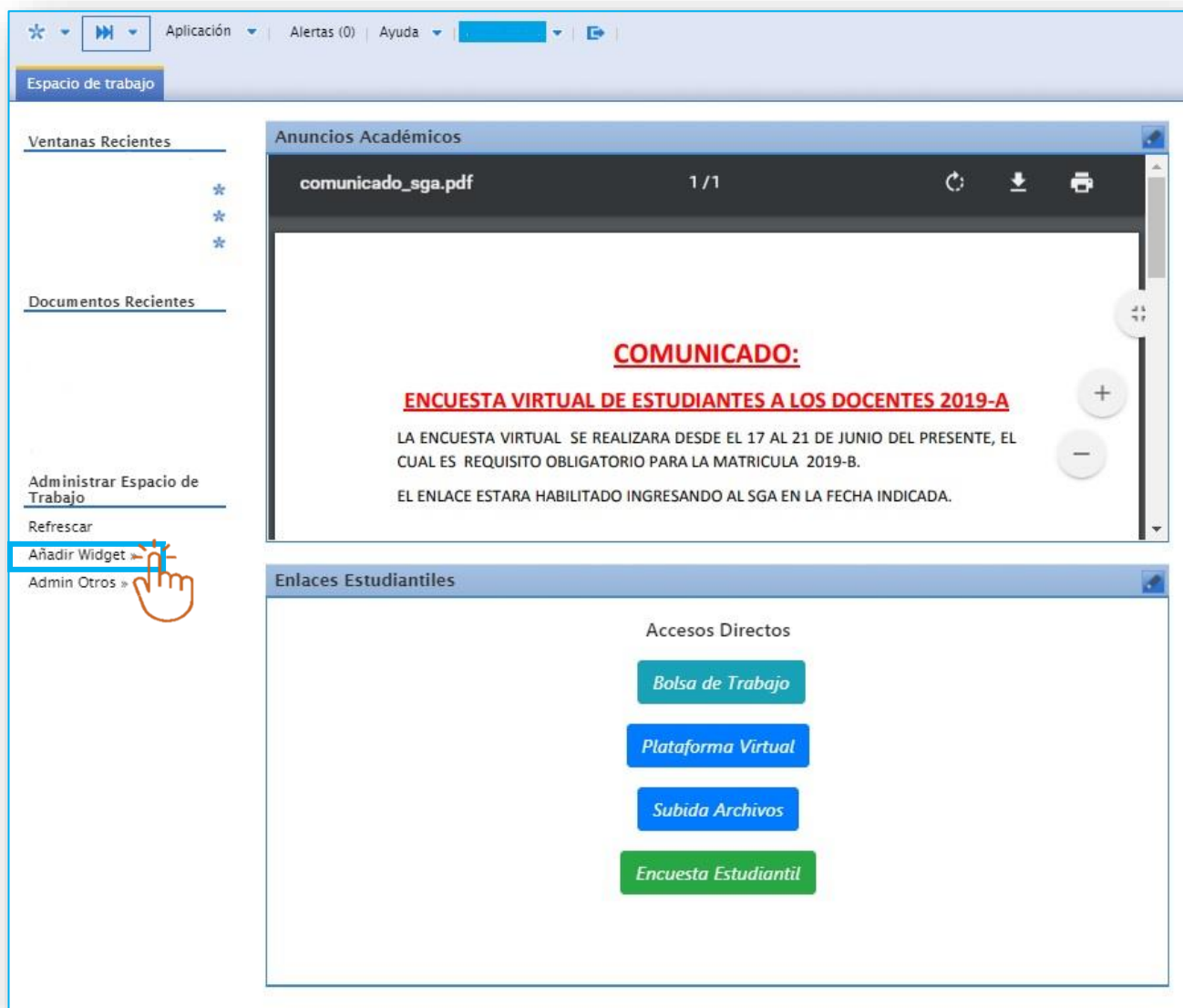
- ◆ Click en "Añadir".
- ◆ Click en refrescar.

OJO:

Sí al añadir los Widgets y al dar click en las opciones que requiere no se direcciona correctamente, presione "Refrescar" hasta que ingrese con normalidad.

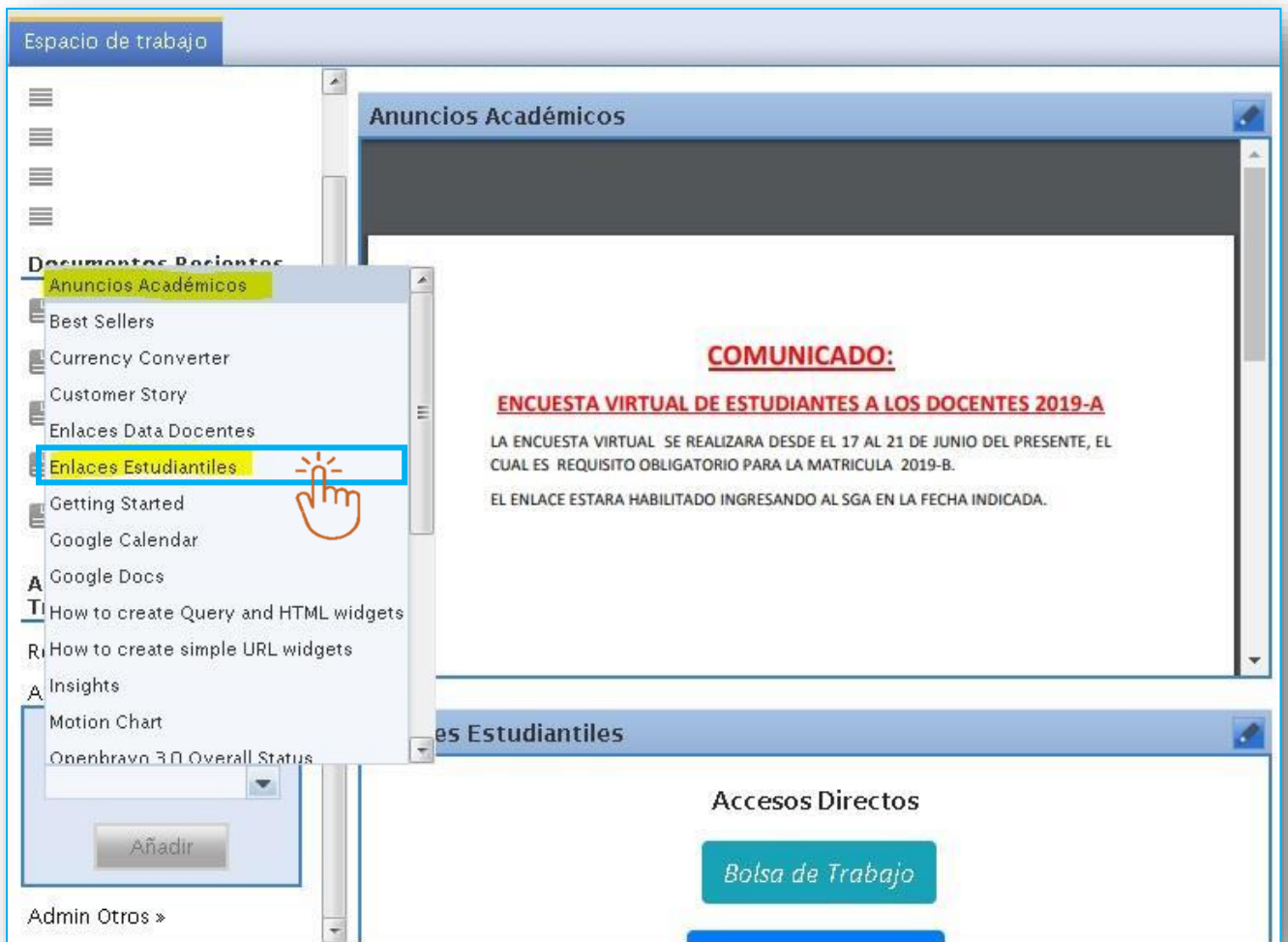
INDICACIONES GRÁFICAS:

- ◆ Dar click en Añadir Widget.



The screenshot displays a web application interface with a top navigation bar containing 'Aplicación', 'Alertas (0)', and 'Ayuda'. Below this is a 'Espacio de trabajo' (workspace) section. On the left, there are three panels: 'Ventanas Recientes' (Recent Windows) with three star icons, 'Documentos Recientes' (Recent Documents), and 'Administrar Espacio de Trabajo' (Manage Workspace) with a 'Refrescar' (Refresh) button. A hand icon points to the 'Añadir Widget' (Add Widget) button. The main area is divided into two widgets. The top widget, titled 'Anuncios Académicos' (Academic Announcements), shows a PDF document 'comunicado_sga.pdf' (1/1 pages). The PDF content includes a red heading 'COMUNICADO:', a sub-heading 'ENCUESTA VIRTUAL DE ESTUDIANTES A LOS DOCENTES 2019-A', and two paragraphs of text: 'LA ENCUESTA VIRTUAL SE REALIZARA DESDE EL 17 AL 21 DE JUNIO DEL PRESENTE, EL CUAL ES REQUISITO OBLIGATORIO PARA LA MATRICULA 2019-B.' and 'EL ENLACE ESTARA HABILITADO INGRESANDO AL SGA EN LA FECHA INDICADA.' The bottom widget, titled 'Enlaces Estudiantiles' (Student Links), lists 'Accesos Directos' (Direct Access) with four buttons: 'Bolsa de Trabajo' (Job Market), 'Plataforma Virtual' (Virtual Platform), 'Subida Archivos' (File Upload), and 'Encuesta Estudiantil' (Student Survey).

◆ Seleccionar el Widget



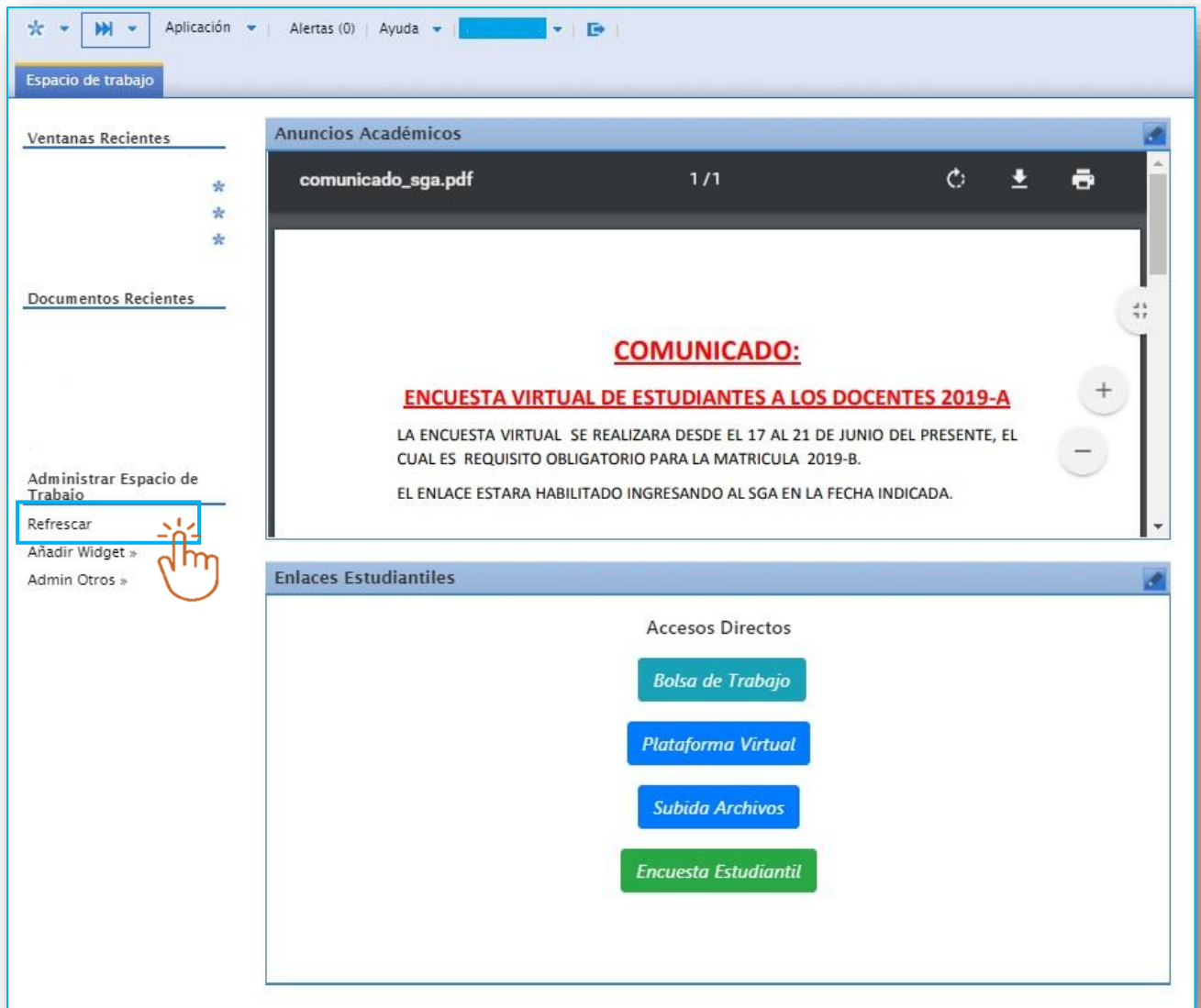
◆ Click en "Añadir".

The screenshot shows a web application interface with a top navigation bar containing 'Aplicación', 'Alertas (0)', 'Ayuda', and 'ijuscamaita'. The main content area is divided into several sections:

- Ventanas Recientes**: A list of recent windows, currently empty.
- Documentos Recientes**: A list of recent documents, currently empty.
- Administrar Espacio de Trabajo**: A section for workspace management, including a 'Refrescar' (Refresh) button and an 'Añadir Widget' (Add Widget) button.
- Anuncios Académicos**: A section for academic announcements. It contains a notice titled 'COMUNICADO: ENCUESTA VIRTUAL DE ESTUDIANTES A LOS DOCENTES 2019-A'. The notice text reads: 'LA ENCUESTA VIRTUAL SE REALIZARA DESDE EL 17 AL 21 DE JUNIO DEL PRESENTE, EL CUAL ES REQUISITO OBLIGATORIO PARA LA MATRICULA 2019-B. EL ENLACE ESTARA HABILITADO INGRESANDO AL SGA EN LA FECHA INDICADA.'
- Enlaces Estudiantiles**: A section for student links, titled 'Accesos Directos' (Direct Access). It contains four buttons: 'Bolsa de Trabajo', 'Plataforma Virtual', 'Subida Archivos', and 'Encuesta Estudiantil'.

The 'Añadir Widget' dialog box is open, showing a dropdown menu with 'Enlaces Estudiantiles' selected and an 'Añadir' button highlighted by a hand cursor.

- ◆ Click en refrescar.



OJO:

Si al añadir los Widgets y al dar click en las opciones que requiere no se direcciona correctamente, presione “Refrescar” hasta que ingrese con normalidad.